

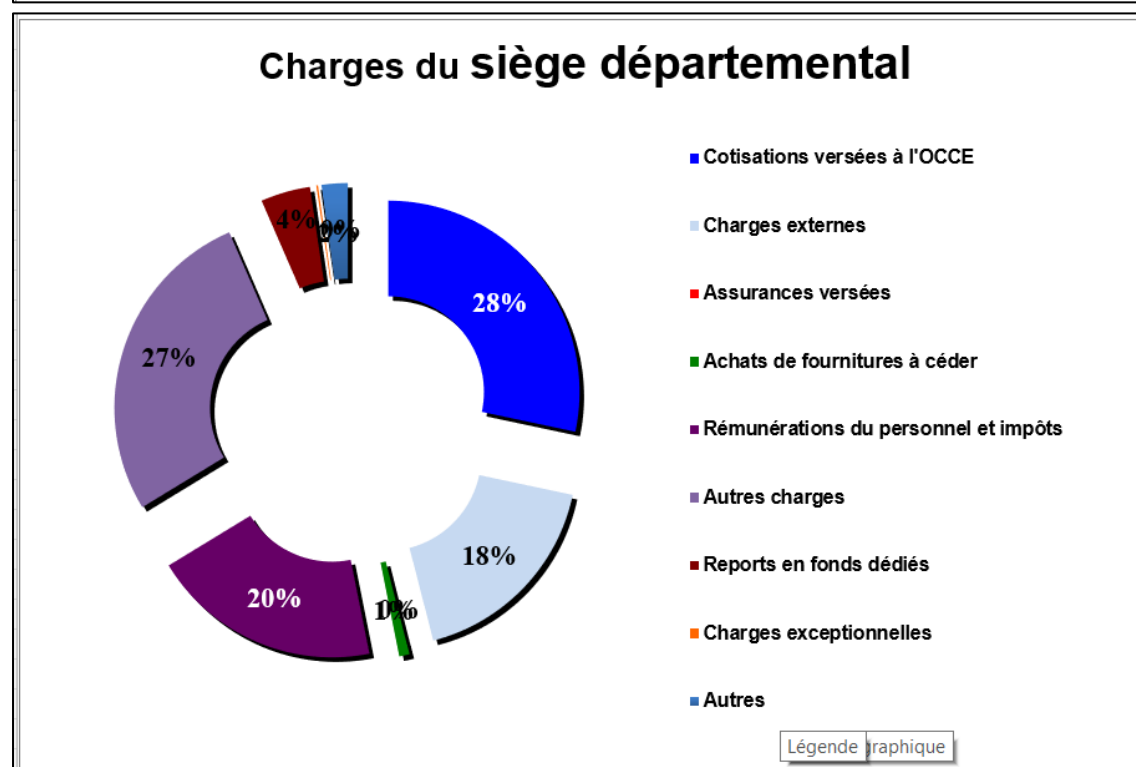
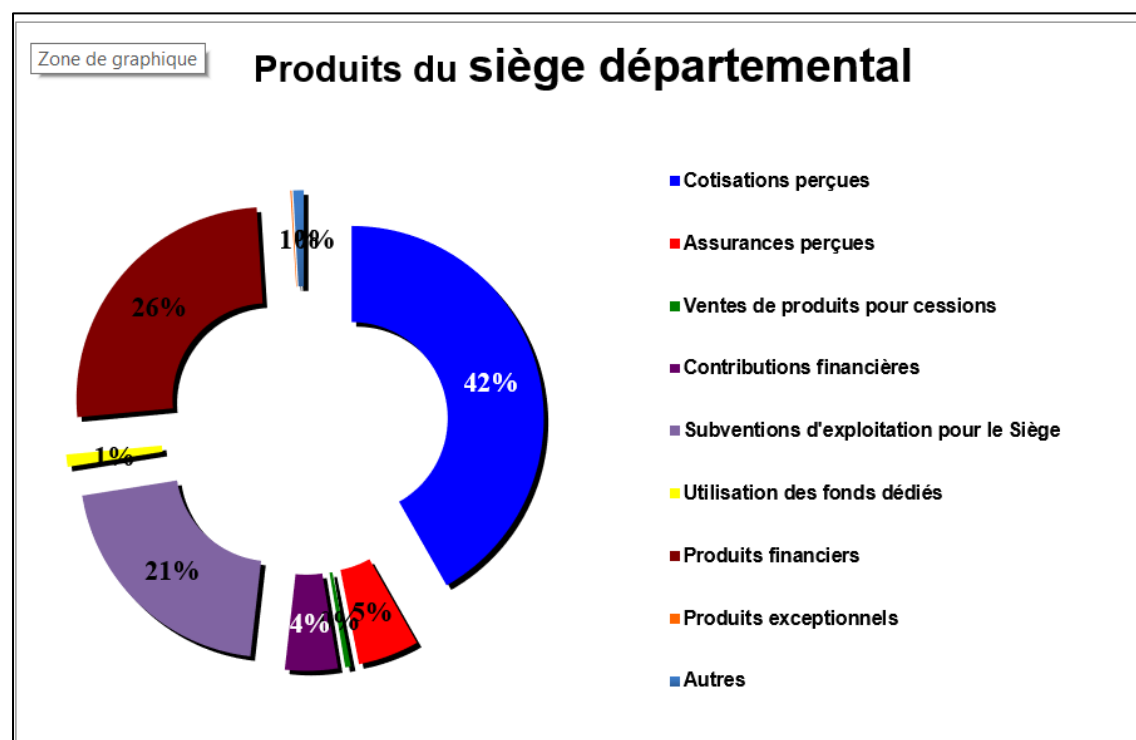
III. Compte-rendu financier du siège départemental

Année 2023-2024

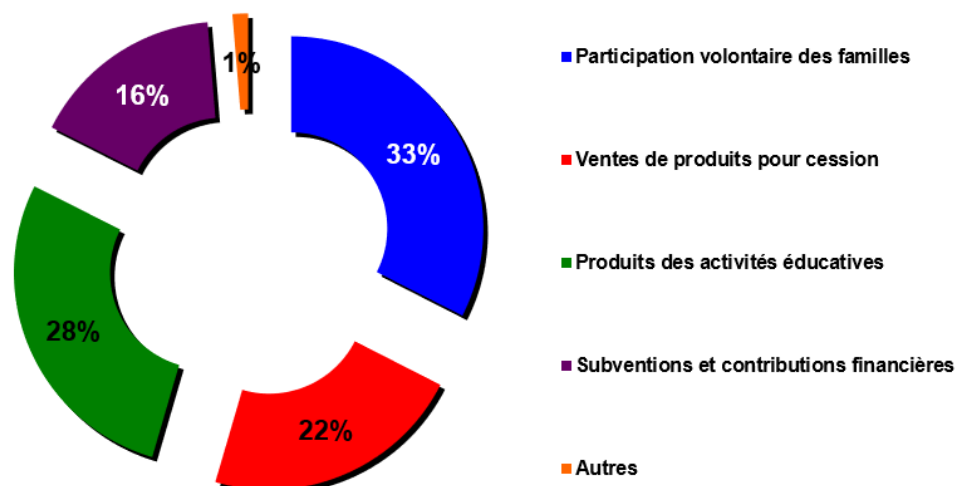
Les comptes annuels que nous soumettons à votre approbation ont été établis conformément aux règles de présentation et d'évaluation mentionnées dans l'annexe.

Les règles de présentation et les méthodes d'évaluation retenues sont identiques à celles de l'exercice précédent et font apparaître des comptes annuels agréant les CRF reçus.

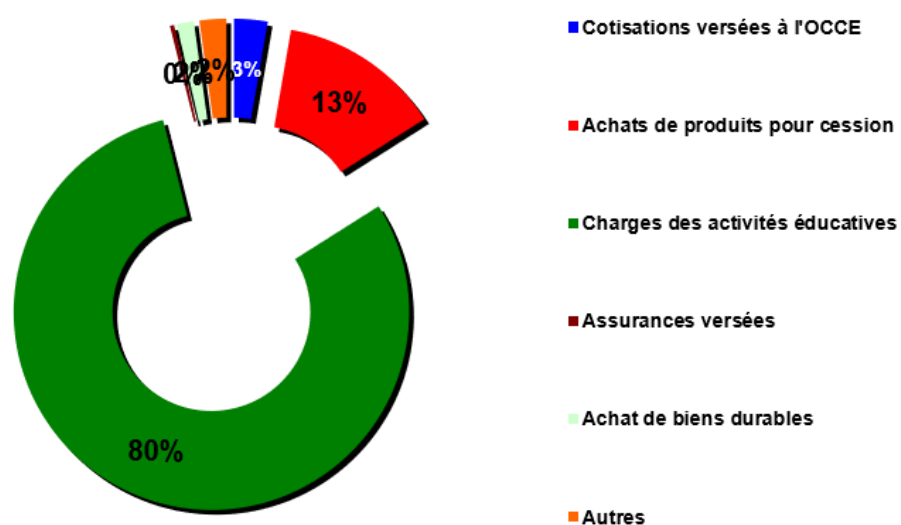
Le Conseil d'administration, composé de **15 personnes**, s'est réuni à **7 reprises** au cours de l'exercice.



Produits des coopératives

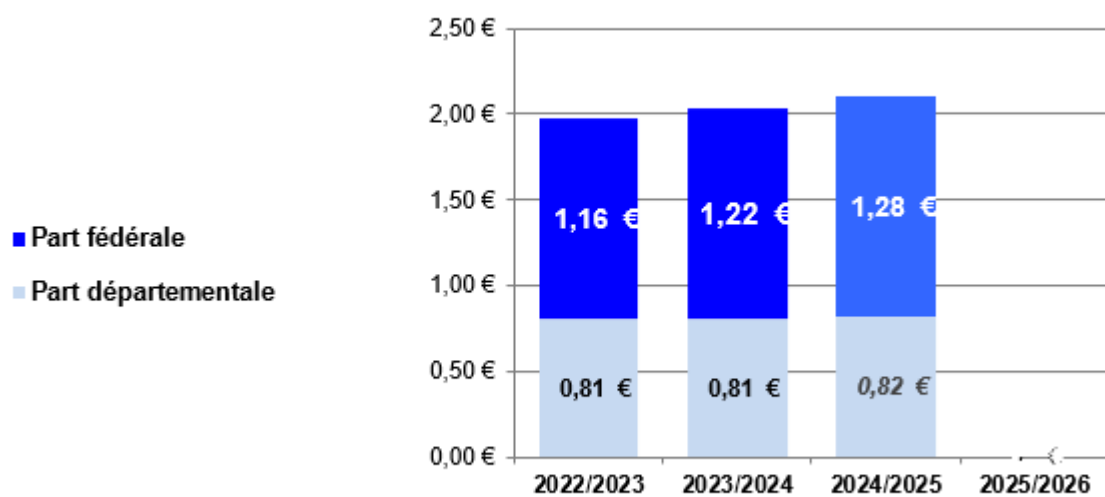


Charges des coopératives



2023/2024

Cotisation par coopérateur



| | |
|-----------|-----------|
| 2022/2023 | 2023/2024 |
|-----------|-----------|

Produit moyen par coopérateur

| | |
|------|------|
| 75 € | 75 € |
|------|------|

Données caractéristiques (en nombre)

Coopérateurs :

| | |
|---------|---------|
| 135 612 | 131 948 |
|---------|---------|

Coopératives :

Affiliées :

| | |
|-----|-----|
| 855 | 836 |
|-----|-----|

dont agrégées :

| | |
|-----|-----|
| 852 | 832 |
|-----|-----|

dont non agrégées :

| | |
|---|---|
| 3 | 4 |
|---|---|

Mutualisées :

| | |
|-----|-----|
| 838 | 833 |
|-----|-----|

Outil comptable préconisé :

Comptacoop

Utilisateurs (en nombre) :

| | |
|-----|-----|
| 468 | 541 |
|-----|-----|

Utilisateurs (en %) :

| | |
|-----|-----|
| 55% | 65% |
|-----|-----|

Bénévolat (en heures déclarées) :

par le siège départemental :

| | |
|-------|-------|
| 500 h | 500 h |
|-------|-------|

par les mandataires :

| | |
|----------|----------|
| 14 467 h | 14 985 h |
|----------|----------|

soit en équivalent temps plein

| | |
|-------------|-------------|
| 8 personnes | 9 personnes |
|-------------|-------------|

Situation financière du siège départemental

Fonds de roulement
en mois d'exploitation

| | |
|---------|----------|
| 469 K€ | 542 K€ |
| 10 mois | #VALEUR! |

| OCCE DES YVELINES | | | | | | |
|------------------------------------|------------------|---------------------|----------------|----------------|------------------------------------|----------------|
| ACTIF | 31.08.2024 | | | 31.08.2023 | PASSIF | 31.08.2024 |
| | Brut | Amort. & Dépréciat° | Net | | | |
| ACTIF IMMOBILISE | | | | | FONDS PROPRES | |
| Immobilisations incorporelles | 12 414 | 6 177 | 6 237 | 8 351 | Fonds propres (avant affectation) | 511 969 |
| Terrains | | | | | Résultat du siège de l'association | 72 066 |
| Constructions | 168 266 | 113 447 | 54 820 | 51 681 | Subventions d'investissement | |
| Matériels d'activités | | | | | Total | 584 035 |
| Autres immobilisations corporelles | 158 810 | 157 553 | 1 257 | 1 076 | FONDS DEDIES ET PROVISIONS | |
| Immobilisations en cours | | | | | Fonds dédiés | 32 737 |
| Autres prêts et titres immobilisés | 6 867 | | 6 867 | 5 067 | Provisions pour risques | |
| Dépôts et cautionnements | 416 | | 416 | 416 | Provisions pour charges | 23 519 |
| Total | 346 774 | 277 177 | 69 597 | 66 592 | Total | 60 298 |
| ACTIF CIRCULANT | | | | | DETTES | |
| Stocks | 8 203 | | 8 203 | 6 617 | Emprunts et dettes assimilées | |
| Coopératives et usagers divers | | | | | Fournisseurs | 5 452 |
| Comptes courants OCCE | | | | 134 | Dettes fiscales et sociales | 26 589 |
| Autres créances | 21 840 | | 21 840 | 453 | Comptes courants OCCE | 1 508 |
| Trésorerie | 628 625 | | 628 625 | 545 786 | Autres dettes | 38 916 |
| Charges constatées d'avance | 2 394 | | 2 394 | 2 362 | Produits constatés d'avance | |
| Total | 661 062 | | 661 062 | 555 354 | Total | 70 957 |
| TOTAL | 1 007 835 | 277 177 | 730 658 | 621 945 | TOTAL | 730 658 |
| | | | | | | 621 945 |

| OCCE DES YVELINES | | |
|--|-------------------|-------------------|
| | 2023/2024 | 2022/2023 |
| PRODUITS D'EXPLOITATION | | |
| Cotisations perçues | 3 203 817 | 3 543 224 |
| Ventes de produits | 2 174 245 | 2 583 576 |
| Prestations de service et animations | 2 784 544 | 2 310 998 |
| Subventions d'exploitation | 1 416 414 | 1 469 432 |
| Dons et Mécénat | 3 986 | 9 583 |
| Contributions financières | 348 129 | 312 138 |
| Autres produits | -3 | 0 |
| Reprises sur dépréciations et provisions | | |
| Utilisations des fonds dédiés | 6 632 | 21 840 |
| Total | 9 937 764 | 10 250 790 |
| CHARGES D'EXPLOITATION | | |
| Achats de fournitures à céder | 1 301 276 | 1 549 087 |
| Variation des stocks de fournitures à céder | -1 585 | 1 217 |
| Autres achats et charges externes | 7 955 006 | 8 098 584 |
| Aides financières | 154 629 | 181 768 |
| Impôts et taxes | 31 474 | 19 944 |
| Salaires | 60 683 | 56 545 |
| Charges sociales | 18 516 | 17 839 |
| Cotisations reversées | 159 721 | 156 955 |
| Autres charges | 10 | 14 |
| Dotations aux amortissements (siège) et gros équipement (CRFs) | 144 720 | 163 474 |
| Dotations aux dépréciations et provisions | 4 042 | 5 882 |
| Reports en fonds dédiés | 23 870 | 2 400 |
| Total | 9 852 362 | 10 253 707 |
| RESULTAT D'EXPLOITATION (I) | 85 403 | -2 918 |
| PRODUITS FINANCIERS | | |
| Produits des placements | 163 555 | 78 781 |
| Reprises sur dépréciations et provisions | | |
| Total | 163 555 | 78 781 |
| CHARGES FINANCIERES | | |
| Intérêts et charges assimilées | | |
| Dotations aux dépréciations et provisions | | |
| Total | | |
| RESULTAT FINANCIER (II) | 163 555 | 78 781 |
| RESULTAT COURANT (I + II) | 248 957 | 75 864 |
| PRODUITS EXCEPTIONNELS | | |
| Sur opérations de gestion | 129 977 | 94 243 |
| Sur opérations en capital | | |
| Reprises sur dépréciations et provisions | | |
| Total | 129 977 | 94 243 |
| CHARGES EXCEPTIONNELLES | | |
| Sur opérations de gestion | 186 018 | 146 353 |
| Sur opération en capital | | |
| Dotations aux dépréciations et provisions | | |
| Total | 186 018 | 146 353 |
| RESULTAT EXCEPTIONNEL (III) | -56 040 | -52 110 |
| RESULTAT DE L'EXERCICE (I + II + III) | 192 917 | 23 754 |
| CONTRIBUTIONS VOLONTAIRES EN NATURE | | |
| Dons en nature et prestations en nature | | |
| Bénévolat | 425 838 | 411 593 |
| Total | 425 838 | 411 593 |
| CHARGES DES CONTRIBUTIONS VOLONTAIRES EN NATURE | | |
| Mises à disposition gratuite de biens et prestations en nature | | |
| Personnel bénévole | 425 838 | 411 593 |
| Total | 425 838 | 411 593 |
| TOTAL DES PRODUITS | 10 231 296 | 10 423 814 |
| TOTAL DES CHARGES | 10 038 379 | 10 400 061 |
| Résultat = produits - charges | 192 917 | 23 754 |

ANNEXE DE L'ASSOCIATION OCCE DES YVELINES

Du bilan de l'association de l'exercice clos le 31 août 2024. L'exercice a une durée de 12 mois couvrant la période du 1er septembre au 31 août. Les notes suivantes font partie intégrante des comptes annuels de l'association.

L'association départementale O.C.C.E. a pour objet de *“permettre et de favoriser à tous les degrés dans les écoles et les établissements laïques d'enseignement et d'éducation, la création de coopératives scolaires et de foyers coopératifs (sociétés d'élèves gérées par eux-mêmes avec le concours des adultes en vue d'activités communes) qu'elle regroupe”*.

Les comptes annuels de l'association sont l'agrégation :

- des comptes annuels (bilan, compte de résultat et annexe) du siège départemental,
- des comptes annuels simplifiés (bilan et compte de résultat) des coopératives et foyers coopératifs affiliés du département (les statuts de l'association stipulent que chaque coopérative ou foyer coopératif affilié est tenu d'établir, tous les ans, un compte rendu financier et un compte rendu d'activités).

| Les données caractéristiques sont : | Exercice clos | Exercice précédent |
|--|----------------|--------------------|
| Total du bilan : | 4 784 223,91 € | 4 607 134,10 € |
| Résultat de l'exercice : | 192 916,83 € | 23 753,66 € |
| Nombre de coopératives et foyers attendus : | 836 | 855 |
| dont coopératives et foyers agrégés : | 832 | 852 |
| dont coopératives et foyers non agrégés : | 4 | 3 |
| Nombre de coopérateurs : | 131 948 | 135 612 |
| Heures de bénévolat du siège départemental | 500 | 500 |
| Heures de bénévolat déclarées par les mandataires | 14 985 | 14 467 |
| soit un équivalent temps plein de (1 820 h) | 9 | 8 personne(s). |
| soit une valorisation du bénévolat de : nb d'heures * 27,50 € (a) | 425 838 € | 411 593 € |

(a) Sur la base d'un coût de poste annuel de 50 K€ (charges sociales comprises) soit 27,50 €/heure.

1. FAITS CARACTERISTIQUES DE L'EXERCICE

L'exercice s'inscrit dans la continuité de l'exercice précédent.

2. PRINCIPES, REGLES ET METHODES COMPTABLES

Les règles et méthodes comptables appliquées sont celles préconisées par la Fédération Nationale de l' O.C.C.E..

2.1 Méthodes comptables appliquées par le siège départemental de l'association

Conformément aux principes comptables généralement admis, le siège tient une comptabilité d'engagement :

- les immobilisations sont inscrites au bilan et sont amorties en mode linéaire sur la durée de vie probable des biens,
- les stocks sont inscrits à l'actif du bilan dès lors qu'ils sont significatifs,
- les charges à payer et les produits à recevoir, charges et produits constatés d'avances sont pris en compte.

2.2 Méthodes comptables appliquées par les coopératives scolaires et foyers coopératifs

Les coopératives scolaires tiennent une comptabilité de trésorerie et non d'engagement :

- les immobilisations (investissements) sont comptabilisées directement en charges,
- les éventuels stocks de fin d'exercice ne sont pas inscrits au bilan,
- les charges à payer et les produits à recevoir ne sont pas comptabilisés.

2.3 Retraitements d'agrégation

Les cotisations collectées par les coopératives scolaires et reversées au siège départemental ont été éliminées, les autres opérations entre le siège et les coopératives, peu significatives, n'ont pas été annulées et concernent principalement :

- les produits pour cessions achetées par les coopératives scolaires au siège départemental,
- les prestations de services fournies par le siège départemental aux coopératives scolaires.

De même, les éventuelles opérations entre coopératives scolaires, jugées non significatives, n'ont pas été éliminées.

3. CHANGEMENTS DE METHODES

Aucun changement de méthode d'évaluation n'est intervenu au cours de l'exercice.

Aucun changement de méthode de présentation n'est intervenu au cours de l'exercice.

OCCE DES YVELINES

4. NOTES SUR LE BILAN

Fonds associatif : Il représente les résultats antérieurs cumulés du siège départemental.

Report à nouveau : Il représente les résultats antérieurs cumulés des C.R.F. agrégés.

Résultat exercice : 192 916,83 { dont 72 065,51 pour le siège départemental
dont 120 851,32 pour les C.R.F. agrégés

Autres créances : 22 658,03 { dont 21 840,00 pour le siège départemental
dont 818,03 pour les CRF agrégés correspondant aux écarts débiteurs

entre total actif et total passif constatés dans 1 C.R.F. agrégés.

Les sources de ces écarts n'ont pas pu être toutes expliquées au jour de l'établissement des comptes annuels.

Autres dettes : 31 050,81 { dont 31 006,33 pour le siège départemental
dont 44,48 pour les CRF agrégés correspondant aux écarts créditeurs

entre total actif et total passif constatés dans 1 C.R.F. agrégés.

Les sources de ces écarts n'ont pas pu être toutes expliquées au jour de l'établissement des comptes annuels.

Disponibilités : 4 681 372,38 { dont 628 624,85 pour le siège départemental
dont ##### pour les C.R.F. agrégés,

soit en moyenne environ 4 871,09 par C.R.F. agrégé.

5. NOTES SUR LE COMPTE DE RESULTAT

Dotation { dont 8 535,85 pour le siège correspondant aux amortissements

amortissements et 144 719,79 { dont 136 183,94 pour les CRF agrégés correspondant aux
gros équipement : { dont investissements

soit en moyenne environ 163,68 par C.R.F. agrégé.

Total des produits : 10 231 296,04 { dont 641 437,86 pour le siège départemental
dont ##### pour les C.R.F. agrégés,

soit en moyenne environ 11 526,27 par C.R.F. agrégé.

Total des charges : 10 038 379,21 { dont 569 372,35 pour le siège départemental
dont ##### pour les C.R.F. agrégés,

soit en moyenne environ 11 381,02 par C.R.F. agrégés

Résultat net moyen : 145,25 par C.R.F. agrégé.

6. EFFECTIF SALARIE OU MIS A DISPOSITION

| Type de contrat | Exercice clos | Exercice précédent |
|---|---------------|--------------------|
| Personnel mis à disposition par le Ministère de l'Education | | |
| Personnel enseignant, détaché par la Fédération OCCE | 1,0 | 1,0 |
| Personnel de droit privé (animateur), détaché par la Fédération | | |
| Personnel salarié par l'association départementale | 2,0 | 2,0 |
| Total | 3,0 | 3,0 |

7. AUTRES INFORMATIONS

Afin d'apprendre les relations entre le siège départemental et les coopératives, les informations suivantes sont fournies :

| En nombre | Exercice clos | Exercice précédent |
|---|---------------|--------------------|
| Outil préconisé pour la tenue comptable des coops : Comptacoop | | |
| . Coopératives utilisant l'outil préconisé (en nombre) | 541 | 468 |
| . Coopératives utilisant l'outil préconisé (en %) | 65% | 55% |
| CRF visés par des "vérificateurs aux comptes" | 825 | 848 |
| Coopérative / foyer contrôlé par le siège | 13 | 6 |
| Coopérative / foyer participant à la mutualisation de la trésorerie | 833 | 838 |
| Part en % de la mutualisation conservée par le siège | 100% | 100% |
| Séances de formation comptable, juridique et informatique organisées pour les mandataires | 3 | 3 |
| Participants aux séances de formation (estimation) | 12 | 8 |

OCCE DES YVELINES

| ACTIF | 31.08.2024 | | | 31.08.2023 | PASSIF | 31.08.2024 | 31.08.2023 |
|------------------------------------|------------|---------------------|---------|------------|------------------------------------|------------|------------|
| | Brut | Amort. & Dépréciat° | Net | | | | |
| ACTIF IMMOBILISE | | | | | FONDS PROPRES | | |
| Immobilisations incorporelles | 12 414 | 6 177 | 6 237 | 8 351 | Fonds propres (avant affectation) | 511 969 | 482 969 |
| Terrains | | | | | Résultat du siege de l'association | 72 066 | 29 001 |
| Constructions | 168 266 | 113 447 | 54 820 | 51 681 | Subventions d'investissement | | |
| Matériels d'activités | | | | | Total | 584 035 | 511 969 |
| Autres immobilisations corporelles | 158 810 | 157 553 | 1 257 | 1 076 | FONDS DEDIES ET PROVISIONS | | |
| Immobilisations en cours | | | | | Fonds dédiés | 32 737 | 15 499 |
| Autres prêts et titres immobilisés | 6 867 | | 6 867 | 5 067 | Provisions pour risques | | |
| Dépôts et cautionnements | 416 | | 416 | 416 | Provisions pour charges | 27 562 | 23 519 |
| Total | 346 774 | 277 177 | 69 597 | 66 592 | Total | 60 298 | 39 019 |
| ACTIF CIRCULANT | | | | | DETTES | | |
| Stocks | 8 203 | | 8 203 | 6 617 | Emprunts et dettes assumées | | |
| Coopératives et usagers divers | | | | | Fournisseurs | 8 630 | 5 452 |
| Comptes courants OCCE | | | | 134 | Dettes fiscales et sociales | 45 181 | 26 589 |
| Autres créances | 21 840 | | 21 840 | 453 | Comptes courants OCCE | 1 508 | |
| Trésorerie | 628 625 | | 628 625 | 545 786 | Autres dettes | 31 006 | 38 916 |
| Charges constatées d'avance | 2 394 | | 2 394 | 2 362 | Produits constatés d'avance | | |
| Total | 661 062 | | 661 062 | 555 354 | Total | 86 325 | 70 957 |
| TOTAL | 1 007 835 | 277 177 | 730 658 | 621 945 | TOTAL | 730 658 | 621 945 |

COMPTE DE RESULTAT DU SIEGE DEPARTEMENTAL
OCCE DES YVELINES

| | 2023/2024 | 2022/2023 |
|--|----------------|----------------|
| PRODUITS D'EXPLOITATION | | |
| Cotisations perçues | 267 924 | 267 259 |
| Ventes de produits | 3 008 | 3 756 |
| Prestations de service et animations | 34 639 | 38 115 |
| Subventions d'exploitation | 132 640 | 146 066 |
| Dons et Mécénat | 3 986 | 9 583 |
| Contributions financières | 28 375 | 14 864 |
| Autres produits | -3 | 0 |
| Reprises sur dépréciations et provisions | | |
| Utilisations des fonds dédiés | 6 632 | 21 840 |
| Total | 477 202 | 501 482 |
| CHARGES D'EXPLOITATION | | |
| Achats de fournitures à céder | 6 531 | 2 034 |
| Variation des stocks de fournitures à céder | -1 585 | 1 217 |
| Autres achats et charges externes | 100 580 | 98 204 |
| Aides financières | 154 629 | 181 768 |
| Impôts et taxes | 31 474 | 19 944 |
| Salaires | 60 683 | 56 545 |
| Charges sociales | 18 516 | 17 839 |
| Cotisations reversées | 161 277 | 157 510 |
| Autres charges | 10 | 14 |
| Dotations aux amortissements | 8 536 | 8 104 |
| Dotations aux dépréciations et provisions | 4 042 | 5 882 |
| Reports en fonds dédiés | 23 870 | 2 400 |
| Total | 568 562 | 551 460 |
| RESULTAT D'EXPLOITATION (I) | -91 360 | -49 978 |
| PRODUITS FINANCIERS | | |
| Produits des placements | 163 555 | 78 781 |
| Reprises sur dépréciations et provisions | | |
| Total | 163 555 | 78 781 |
| CHARGES FINANCIERES | | |
| Intérêts et charges assimilées | | |
| Dotations aux dépréciations et provisions | | |
| Total | | |
| RESULTAT FINANCIER (II) | 163 555 | 78 781 |
| RESULTAT COURANT (I + II) | 72 194 | 28 804 |
| PRODUITS EXCEPTIONNELS | | |
| Sur opérations de gestion | 681 | 227 |
| Sur opérations en capital | | |
| Reprises sur dépréciations et provisions | | |
| Total | 681 | 227 |
| CHARGES EXCEPTIONNELLES | | |
| Sur opérations de gestion | 810 | 30 |
| Sur opération en capital | | |
| Dotations aux dépréciations et provisions | | |
| Total | 810 | 30 |
| RESULTAT EXCEPTIONNEL (III) | -129 | 197 |
| RESULTAT DE L'EXERCICE (I + II + III) | 72 066 | 29 001 |
| CONTRIBUTIONS VOLONTAIRES EN NATURE | | |
| Dons en nature et prestations en nature | | |
| Bénévolat | 13 750 | 13 750 |
| Total | 13 750 | 13 750 |
| CHARGES DES CONTRIBUTIONS VOLONTAIRES EN NATURE | | |
| Mises à disposition gratuite de biens et prestations en nature | | |
| Personnel bénévole | 13 750 | 13 750 |
| Total | 13 750 | 13 750 |
| TOTAL DES PRODUITS | 641 438 | 580 490 |
| TOTAL DES CHARGES | 569 372 | 551 490 |
| Résultat = produits - charges | 72 066 | 29 001 |
| Capacité d'autofinancement | 84 644 | 42 986 |