

### III. Compte-rendu financier du siège départemental

#### Année 2024-2025

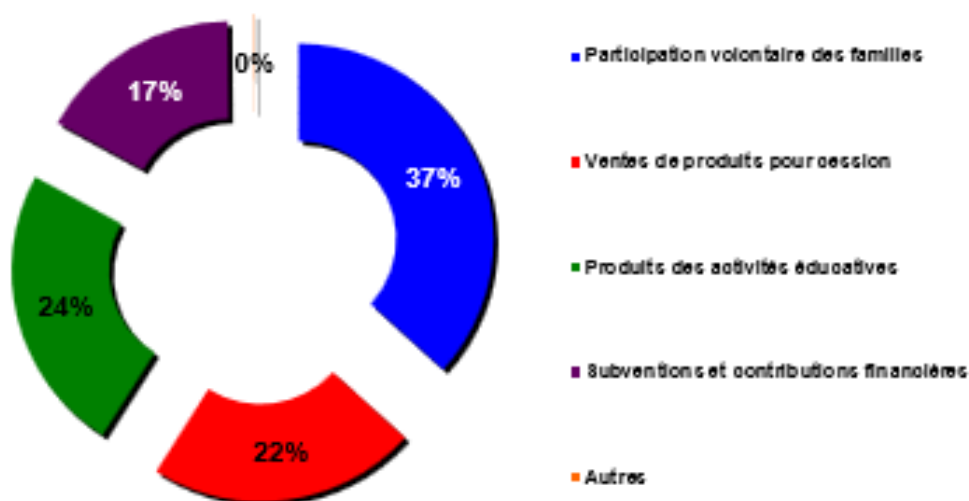
Les comptes annuels que nous soumettons à votre approbation ont été établis conformément aux règles de présentation et d'évaluation mentionnées dans l'annexe.

Les règles de présentation et les méthodes d'évaluation retenues sont identiques à celles de l'exercice précédent et font apparaître des comptes annuels agréant les CRF reçus.

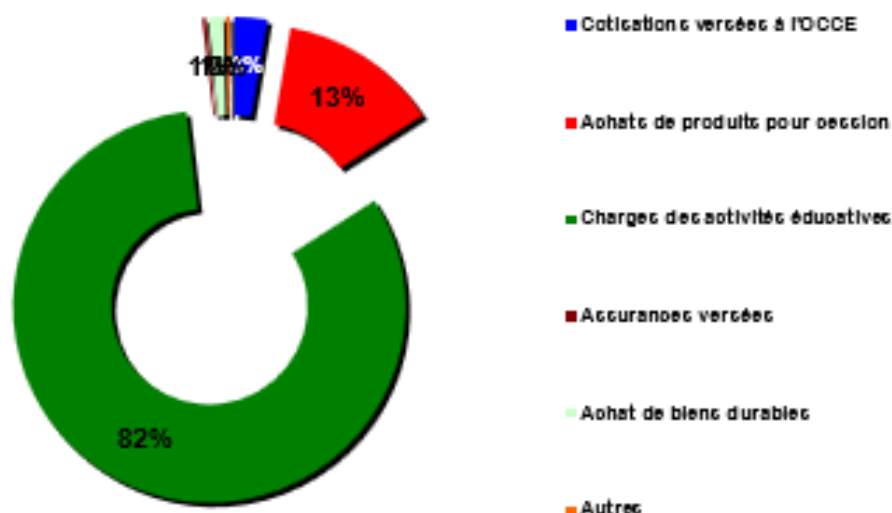
Le Conseil d'administration, composé de **13 personnes**, s'est réuni à **7 reprises** au cours de l'exercice.



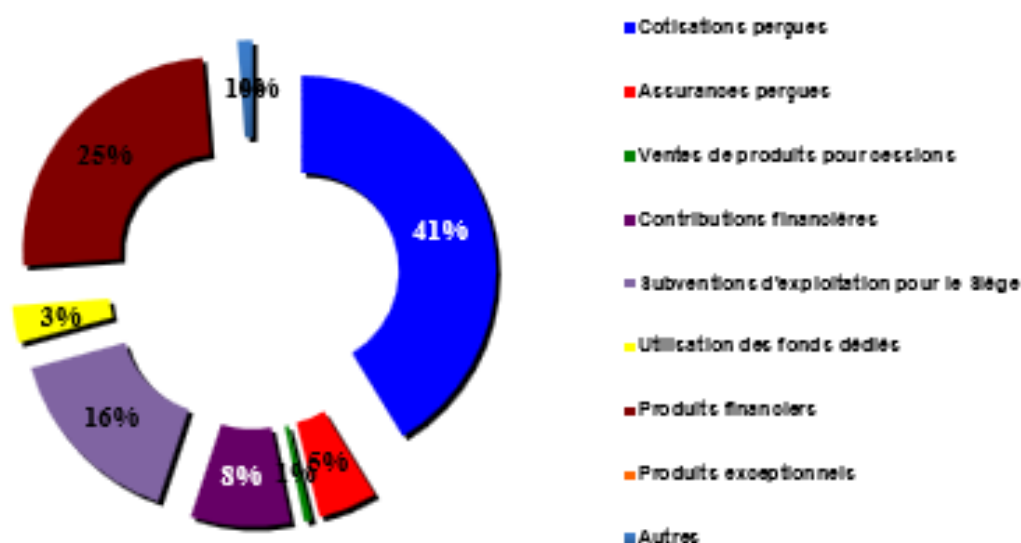
#### Produits des coopératives



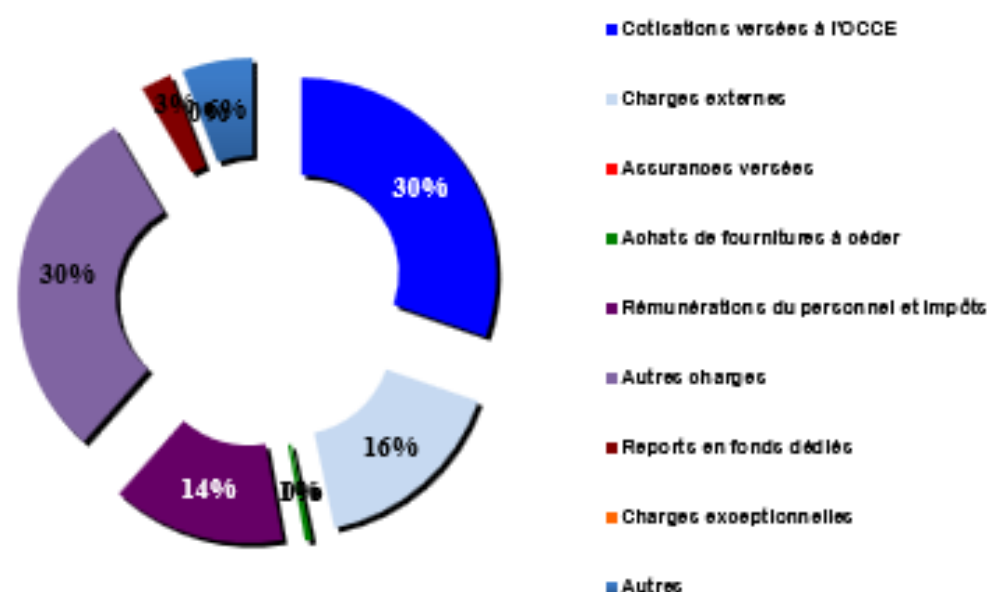
#### Charges des coopératives



## Produits du siège départemental




## Charges du siège départemental



2024/2025

### Cotisation par coopérateur



2023/2024 2024/2025

Produit moyen par coopérateur

75 €

78 €

Données caractéristiques (en nombre)

Coopérateurs :

131 948

130 319

Coopératives :

Affiliées :

836

830

dont agrégées :

832

828

dont non agrégées :

4

2

Mutualisées :

833

830

Outil comptable préconisé :

Comptacoop

Utilisateurs (en nombre) :

541

598

Utilisateurs (en %) :

65%

72%

Bénévolat (en heures déclarées) :

par le siège départemental :

500 h

531 h

par les mandataires :

14 985 h

14 709 h

soit en équivalent temps plein

9 personnes

8 personnes

Situation financière du siège départemental

Fonds de roulement

542 KI

627 KI

en mois d'exploitation

11 mois

13 mois

# BILAN DE L'ASSOCIATION

ACTIF	31.08.2025			31.08.2024	PASSIF	31.08.2025	31.08.2024
	Brut	Amort. & Dépréciat°	Net				
<b>ACTIF IMMOBILISE</b>					<b>FONDS PROPRES</b>		
Immobilisations incorporelles	12 598	8 143	4 454	6 237	Fonds propres (avant affectation)	584 035	511 969
Terrains					Report à nouveau	4 053 634	3 932 670
Constructions	168 266	119 634	48 633	54 820	Résultat de l'association	100 546	192 917
Matériels d'activités					Subventions d'investissement		
Autres immobilisations corporelles	160 148	158 294	1 854	1 257	Total	<b>4 738 215</b>	<b>4 637 556</b>
Immobilisations en cours					<b>FONDS DEDIES ET PROVISIONS</b>		
					Fonds dédiés	27 307	32 737
Autres prêts et titres immobilisés	5 067		5 067	6 867	Provisions pour risques		
Dépôts et cautionnements	416		416	416	Provisions pour charges	29 939	27 562
Total	<b>346 495</b>	<b>286 071</b>	<b>60 424</b>	<b>69 597</b>	Total	<b>57 246</b>	<b>60 298</b>
<b>ACTIF CIRCULANT</b>					<b>DETTES</b>		
Stocks	6 467		6 467	8 203	Emprunts et dettes assimilées		
Coopératives et usagers divers					Fournisseurs	4 768	8 630
Comptes courants OCCE					Dettes fiscales et sociales	45 771	45 181
Autres créances (dont erreurs débitric)				22 658	Comptes courants OCCE	3 080	1 508
Charges constatées d'avance	1 924		1 924	2 394	Autres dettes (dont erreurs créditric)	24 505	31 051
Trésorerie	4 804 769		4 804 769	4 681 372	Produits constatés d'avance		
Total	<b>4 813 160</b>		<b>4 813 160</b>	<b>4 714 627</b>	Total	<b>78 124</b>	<b>86 369</b>
<b>TOTAL</b>	<b>5 159 655</b>	<b>286 071</b>	<b>4 873 585</b>	<b>4 784 224</b>	<b>TOTAL</b>	<b>4 873 585</b>	<b>4 784 224</b>

<b>OCCE DES YVELINES</b>		
	<b>2024/2025</b>	<b>2023/2024</b>
<b>PRODUITS D'EXPLOITATION</b>		
Cotisations perçues	273 750	267 924
Ventes de produits	4 138	3 008
Prestations de service et animations	33 445	34 639
Subventions d'exploitation	104 000	132 640
Dons et Mécénat	2 501	3 986
Contributions financières	54 936	28 375
Reprises sur dépréciations et provisions		
Produits des cessions d'immobilisations		
Utilisations des fonds dédiés	20 440	6 632
Autres produits	4 785	-3
Total	<b>497 995</b>	<b>477 202</b>
<b>CHARGES D'EXPLOITATION</b>		
Achats de fournitures à céder	1 425	6 531
Variation des stocks de fournitures à céder	1 736	-1 585
Autres achats et charges externes	96 484	100 580
Aides financières	176 470	154 629
Impôts et taxes	2 799	31 474
Salaires	63 320	60 683
Cotisations sociales	18 531	18 516
Cotisations reversées	178 789	161 277
Dotations aux amortissements	8 893	8 536
Dotations aux dépréciations		
Dotations aux provisions	2 377	4 042
Valeurs comptables des immobilisations cédées		
Reports en fonds dédiés	15 010	23 870
Autres charges	922	10
Total	<b>566 757</b>	<b>568 562</b>
<b>RESULTAT D'EXPLOITATION (I)</b>	<b>-68 761</b>	<b>-91 360</b>
<b>PRODUITS FINANCIERS</b>		
Produits des placements	165 303	163 555
Reprises sur dépréciations et provisions		
Total	<b>165 303</b>	<b>163 555</b>
<b>CHARGES FINANCIERES</b>		
Charges financières		
Dotations aux dépréciations et provisions		
Total		
<b>RESULTAT FINANCIER (II)</b>	<b>165 303</b>	<b>163 555</b>
<b>RESULTAT COURANT (I + II)</b>	<b>96 541</b>	<b>72 194</b>
Produits exceptionnels		681
Charges exceptionnelles		810
<b>RESULTAT EXCEPTIONNEL (III)</b>		<b>-129</b>
Impôts sur les bénéfices	23 261	
<b>RESULTAT DE L'EXERCICE (I + II + III)</b>	<b>73 281</b>	<b>72 066</b>
<b>CONTRIBUTIONS VOLONTAIRES EN NATURE</b>		
Dons en nature et prestations en nature		
Bénévolat	14 603	13 750
Total	<b>14 603</b>	<b>13 750</b>
<b>CHARGES DES CONTRIBUTIONS VOLONTAIRES EN NATURE</b>		
Mises à disposition gratuite de biens et prestations en nature		
Personnel bénévole	14 603	13 750
Total	<b>14 603</b>	<b>13 750</b>
<b>TOTAL DES PRODUITS</b>	<b>663 298</b>	<b>641 438</b>
<b>TOTAL DES CHARGES</b>	<b>590 018</b>	<b>569 372</b>
<b>Résultat = produits - charges</b>	<b>73 281</b>	<b>72 066</b>
<b>Capacité d'autofinancement</b>	<b>84 551</b>	<b>84 644</b>

## ANNEXE DE L'ASSOCIATION

### OCCE DES YVELINES

Du bilan de l'association de l'exercice clos le 31 août 2025. L'exercice a une durée de 12 mois couvrant la période du 1er septembre au 31 août. Les notes suivantes font partie intégrante des comptes annuels de l'association.

L'association départementale O.C.C.E. a pour objet de *“permettre et de favoriser à tous les degrés dans les écoles et les établissements laïques d'enseignement et d'éducation, la création de coopératives scolaires et de foyers coopératifs (sociétés d'élèves gérées par eux-mêmes avec le concours des adultes en vue d'activités communes) qu'elle regroupe”*.

Les comptes annuels de l'association sont l'agrégation :

- des comptes annuels (bilan, compte de résultat et annexe) du siège départemental,
- des comptes annuels simplifiés (bilan et compte de résultat) des coopératives et foyers coopératifs affiliés du département (les statuts de l'association stipulent que chaque coopérative ou foyer coopératif affilié est tenu d'établir,

Les données caractéristiques sont :	Exercice clos	Exercice précédent
Total du bilan :	4 873 584,69 €	4 784 223,91 €
Résultat de l'exercice :	100 545,73 €	192 916,83 €
Nombre de coopératives et foyers attendus :	830	836
dont coopératives et foyers agrégés :	828	832
dont coopératives et foyers non agrégés :	2	4
Nombre de coopérateurs :	130 319	131 948
Heures de bénévolat du siège départemental	531	500
Heures de bénévolat déclarées par les mandataires	14 709	14 985
soit un équivalent temps plein de (1 820 h)	8	9 personne(s).
soit une valorisation du bénévolat de : nb d'heures * 27,50 € (a)	419 100 €	425 838 €

(a) Sur la base d'un coût de poste annuel de 50 K€ (charges sociales comprises) soit 27,50 €/heure.

## 1. FAITS CARACTERISTIQUES DE L'EXERCICE

L'exercice s'inscrit dans la continuité de l'exercice précédent.

## 2. PRINCIPES, REGLES ET METHODES COMPTABLES

Les comptes annuels de l'exercice ont été établis et présentés conformément aux dispositions du règlement 2022-06 de l'ANC.

### 2.1 Méthodes comptables appliquées par le siège départemental de l'association

Conformément aux principes comptables généralement admis, le siège tient une comptabilité d'engagement :

- les immobilisations sont inscrites au bilan et sont amorties en mode linéaire sur la durée de vie probable des biens,
- les stocks sont inscrits à l'actif du bilan dès lors qu'ils sont significatifs,
- les charges à payer et les produits à recevoir, charges et produits constatés d'avances sont pris en compte.

### 2.2 Méthodes comptables appliquées par les coopératives scolaires et foyers coopératifs

Les coopératives scolaires tiennent une comptabilité de trésorerie et non d'engagement :

- les immobilisations (investissements) sont comptabilisées directement en charges,
- les éventuels stocks de fin d'exercice ne sont pas inscrits au bilan,
- les charges à payer et les produits à recevoir ne sont pas comptabilisés.

### 2.3 Retraitements d'agrégation

Les cotisations collectées par les coopératives scolaires et reversées au siège départemental ont été éliminées, les autres opérations entre le siège et les coopératives, peu significatives, n'ont pas été annulées et concernent principalement :

- les produits pour cessions achetées par les coopératives scolaires au siège départemental,
- les prestations de services fournies par le siège départemental aux coopératives scolaires.

De même, les éventuelles opérations entre coopératives scolaires, jugées non significatives, n'ont pas été éliminées.

## 3. CHANGEMENTS DE METHODES

Aucun changement de méthode d'évaluation n'est intervenu au cours de l'exercice.

Aucun changement de méthode de présentation n'est intervenu au cours de l'exercice.

## OCCE DES YVELINES

### 4. NOTES SUR LE BILAN

**Fonds associatif :** Il représente les résultats antérieurs cumulés du siège départemental.

**Report à nouveau :** Il représente les résultats antérieurs cumulés des C.R.F. agrégés.

**Résultat exercice :** 100 545,73 { dont 73 280,52 pour le siège départemental  
dont 27 265,21 pour les C.R.F. agrégés

**Autres créances :** { dont pour le siège départemental  
dont pour les CRF agrégés correspondant aux écarts débiteurs C.R.F. agrégés.

entre total actif et total passif constatés dans

Les sources de ces écarts n'ont pas pu être toutes expliquées au jour de l'établissement des comptes annuels.

**Autres dettes :** 24 504,63 { dont 24 504,63 pour le siège départemental  
dont pour les CRF agrégés correspondant aux écarts créditeurs C.R.F. agrégés.

entre total actif et total passif constatés dans

Les sources de ces écarts n'ont pas pu être toutes expliquées au jour de l'établissement des comptes annuels.

**Trésorerie :** 4 804 769,07 { dont 723 869,73 pour le siège départemental  
dont ##### pour les C.R.F. agrégés,  
soit en moyenne environ 4 928,62 par C.R.F. agrégé.

### 5. NOTES SUR LE COMPTE DE RESULTAT

**Dotation amortissements et gros équipement :** 134 729,73 { dont 8 893,42 pour le siège correspondant aux amortissements  
dont 125 836,31 pour les CRF agrégés correspondant aux investissements

soit en moyenne environ

**Total des produits :** 10 569 929,79 { dont 151,98 par C.R.F. agrégé.  
dont 663 298,16 pour le siège départemental  
dont ##### pour les C.R.F. agrégés,

soit en moyenne environ

**Total des charges :** 10 469 384,06 { dont 11 964,53 par C.R.F. agrégé.  
dont 590 017,64 pour le siège départemental  
dont ##### pour les C.R.F. agrégés,

soit en moyenne environ

**Résultat net moyen :** 11 931,60 par C.R.F. agrégés  
32,93 par C.R.F. agrégé.

### 6. EFFECTIF SALARIE OU MIS A DISPOSITION

Type de contrat	Exercice clos	Exercice précédent
Personnel mis à disposition par le Ministère de l'Education		
Personnel enseignant, détaché par la Fédération OCCE	1,0	1,0
Personnel de droit privé (animateur), détaché par la Fédération		
Personnel salarié par l'association départementale	2,0	2,0
<b>Total</b>	<b>3,0</b>	<b>3,0</b>

### 7. AUTRES INFORMATIONS

Afin d'appréhender les relations entre le siège départemental et les coopératives, les informations suivantes sont fournies :

En nombre	Exercice clos	Exercice précédent
Outil préconisé pour la tenue comptable des coops : Comptacoop		
. Coopératives utilisant l'outil préconisé (en nombre)	598	541
. Coopératives utilisant l'outil préconisé (en %)	72%	65%
CRF visés par des "vérificateurs aux comptes"	822	825
Coopérative / foyer contrôlé par le siège	7	13
Coopérative / foyer participant à la mutualisation de la trésorerie	830	833
Part en % de la mutualisation conservée par le siège		100%
Séances de formation comptable, juridique et informatique organisées pour les mandataires	3	3
Participants aux séances de formation (estimation)	45	12