

# Créer un formulaire de don dans Assoconnect

En quelques étapes simples !

# Sur l'écran d'Accueil de la plateforme

The screenshot shows the 'Formulaires de dons' (Donation Forms) interface. On the left is a teal sidebar with a user profile 'COOPXXX EL...XXX' and 'Laurence WOLFRUM'. The sidebar menu includes 'Accueil', 'Communauté', 'Palements', 'Formulaires' (highlighted with a red arrow and the annotation '1. Cliquer sur Formulaires'), 'Dons', 'Événements', 'Boutique en ligne', 'Statistiques', 'Exports', and 'Paramètres'. The main header area contains the title 'Formulaires de dons' and an 'Aide' button. Below this are two tabs: 'LISTE DES FORMULAIRES' (active) and 'REÇUS FISCAUX'. A red arrow points to a blue button '+ Créer un formulaire de dons' with the annotation '2. Cliquer'. Below the tabs is a search bar 'Rechercher un formulaire de dons' with a placeholder 'Taper le nom du formulaire de dons', a '+ de filtres' button, and a 'Réinitialiser' link. A 'Trier par date' dropdown is set to 'De création : de la + récente à la + ancienne'. On the right, it says '1 résultat trouvé'. The main content area displays a single form card for 'Ecole XXX : Premier appel de coopérative', which is 'Publié' (indicated by a green dot). The card features an illustration of a group of people and shows '0' likes and '0,00 €' in a currency symbol.

**Formulaires de dons** Aide

**LISTE DES FORMULAIRES** REÇUS FISCAUX

2. Cliquer → + Créer un formulaire de dons

Rechercher un formulaire de dons

Q | Taper le nom du formulaire de dons × + de filtres Réinitialiser

1. Cliquer sur Formulaires

Trier par date De création : de la + récente à la + ancienne ▼

1 résultat trouvé

Publié

Ecole XXX : Premier appel de coopérative

0 0,00 €

# 1 Informations générales



Titre du formulaire \*

Ecole XXX : Premier appel de coopérative

Choisir un titre simple et efficace qui apparaîtra en tête de votre formulaire

Ajouter une photo de l'école, une image, un logo pour personnaliser la collecte

Description ?

Rich text editor toolbar with icons for undo, redo, link, unlink, bold, italic, underline, strikethrough, text color, background color, bulleted list, numbered list, indent, outdent, link, unlink, and source code.

**B** **I** **U** **S** **I<sub>x</sub>** [List icons] **A** **A** Taille Normal Source

Chers parents,

Toute l'équipe éducative vous remercie par avance de votre générosité qui permettra de **réaliser des projets pédagogiques et éducatifs et d'organiser des sorties** afin d' **enrichir le parcours scolaire de votre enfant.**

La participation financière de la famille est un geste coopératif librement consenti. **Le montant de votre participation est donc laissé à votre libre appréciation.**

Coopérativement

L'équipe enseignante de l'école

body p span em

Rédiger le courrier d'appel à don puis cliquer sur

Suivant

## Dons ponctuels

Participation volontaire à la coop    Montant libre

Formule de type "Dons".

Montant libre    Montant minimum \*    Intitulé    + d'options    Annuler

Oui    1.00 €    Participation volontaire à la coop (cop)    Valider

Ajouter une formule de don

1. Sélectionner OUI

2. Renseigner

3. Renseigner

4. Cliquer sur

### 3 Formulaire

Les informations suivantes sont systématiquement demandées :

Prénom, nom

☒ Collecter plus d'informations sur la personne

Pour faciliter l'inscription de vos participants, essayez de limiter au maximum les informations demandées.

#### Informations générales

Adresse postale ☒ Ne pas demander ☐ Facultatif ☐ Obligatoire

Téléphone fixe ☒ Ne pas demander ☐ Facultatif ☐ Obligatoire

Téléphone mobile ☒ Ne pas demander ☐ Facultatif ☐ Obligatoire

Adresse email Cette information est systématiquement demandée.

#### Informations concernant votre don

Prénom et NOM de l'enfant 1 ☐ Ne pas demander ☐ Facultatif ☒ Obligatoire

Niveau de classe de l'enfant 1 ☐ Ne pas demander ☐ Facultatif ☒ Obligatoire

NOM de l'enseignant.e de l'enfant 1 ☐ Ne pas demander ☐ Facultatif ☒ Obligatoire

Prénom et NOM de l'enfant 2 ☐ Ne pas demander ☒ Facultatif ☐ Obligatoire

Niveau de classe de l'enfant 2 ☐ Ne pas demander ☒ Facultatif ☐ Obligatoire

NOM de l'enseignant.e de l'enfant 2 ☐ Ne pas demander ☒ Facultatif ☐ Obligatoire

Prénom et NOM de l'enfant 3 ☐ Ne pas demander ☒ Facultatif ☐ Obligatoire

Niveau de classe de l'enfant 3 ☐ Ne pas demander ☒ Facultatif ☐ Obligatoire

NOM de l'enseignant.e de l'enfant 3 ☐ Ne pas demander ☒ Facultatif ☐ Obligatoire

Très important  
pour pouvoir  
suivre qui donne  
et pour quel.s  
enfant.s !

Pour chaque  
rubrique,  
décider si la  
saisie est  
demandée,  
facultative ou  
obligatoire




Prénom et Nom :  
à saisir par le donateur

Niveau de classe de  
l'enfant:  
À sélectionner dans une  
liste déroulante

NOM de l'enseignant.e:  
A saisir par le donateur

Puis cliquer sur [Suivant](#)

## Moyens de paiement acceptés

- ☒  Carte bancaire ☐  Espèces ☐  Chèque ☐ Autres (TPE, virement, etc)

## Reçu et email de confirmation

- ☒ Personnaliser le message dans l'email de confirmation ?

## Message personnalisé dans l'email de confirmation de don

Merci beaucoup de votre générosité.  
L'équipe enseignante de l'école Prévert

Rédiger un message de remerciement

Aller plus loin dans le paramétrage Moins d'options

## Recevoir une notification par mail à chaque don (facultatif)

ce.094xxx@ac-creteil.fr

Pour être averti.e des dons en temps réel saisir l'adresse pour la notification du don

## Besoin d'aller plus loin dans le paramétrage ?

Activez des options avancées sur l'ensemble de vos collectes depuis votre espace de paramétrage dédié

Enregistrer et activer d'autres paramètres

Puis cliquer sur

Suivant

## 4 Paiement et confirmation

## 5 Publication



### Il est temps de publier votre formulaire !

Choisissez de le rendre accessible depuis un lien à partager, ou de le publier directement sur votre site créé sur AssoConnect. Vous pourrez modifier ce choix.



### Publication du formulaire \*



Depuis un lien

Accessible uniquement via un lien partageable



Pas de formulaire public

Seuls les administrateurs peuvent ajouter des donateurs

### Règles d'accès au formulaire

Toute personne ayant le lien (conseillé)



### Période d'ouverture des dons (facultatif)

Ils seront bloqués en dehors de ces dates. Vous pouvez les modifier à tout moment (ex : pour prolonger votre campagne de dons).

Date de début  
(incluse)

15/09/2023

à

00

h

00

Date de fin (incluse)

31/10/2023

à

00

h

00

Enregistrer en brouillon

Prévisualiser

Publier

Renseigner les dates de début et de fin  
de la collecte

Puis cliquer sur

**TRES IMPORTANT !!!**

## Ecole XXX : Premier appel de coopérative

Aide

**CONFIGURATION**

DIFFUSION

DONATEURS

Statut

Publié



Dupliquer

Enregistrer

**En haut de l'onglet « CONFIGURATION » Passer du mode « Brouillon » au mode « Publié » en cliquant sur la flèche. Sinon, le formulaire ne sera pas accessible !**

Puis finaliser le formulaire



# Ecole XXX : Premier appel de coopération

**POUR DIFFUSER L'APPEL A DONS**

CONFIGURATION

**DIFFUSION**

DONATEURS

## La partager auprès de votre communauté

### Lien du formulaire

<https://occe-94.assoconnect.com/collect/d>

Copier le lien

### Partager sur les réseaux sociaux



## Afficher le formulaire de campagne sur un site externe

### Intégrer le formulaire en iframe

`<iframe id="iframe_assoconnect" src="http`

Copier le code

Pour en savoir plus sur l'intégration de formulaires, consultez [cet article du centre d'aide](#).



Télécharger l'image

**Avant de diffuser le lien, TESTER le formulaire pour VERIFIER qu'il fonctionne correctement et que les informations nécessaires sont bien demandées aux parents !**

Copier le lien et/ou le QR code pour les diffuser aux donateurs (via carte de coop, mailing, blog de l'école, réseaux sociaux ...)

## Formulaires de dons

LISTE DES FORMULAIRES

~~REÇUS FISCAUX~~

Rechercher un formulaire de dons

Q | Taper le nom du formulaire de dons

Publié

Ecole Jean Jaurès : Premier appel de coopérative



0 0,00 €

En retournant sur l'Accueil de la plateforme, dans la section Formulaires vous retrouvez votre formulaire de dons

Ne concerne pas les coops !  
Reçus pour dons délivrés par l'OCCE94 sur demande au-delà de 250€ de dons



Pour voir l'appel à don



Pour voir les sommes reçues



Pour

Modifier

Copier l'URL

Dupliquer le formulaire

Le nombre et le montant des dons est mis à jour en temps réel


# Ecole XXX : Premier appel de coopérative

CONFIGURATION

DIFFUSION

DONATEURS

**POUR CONNAITRE LES DONATEURS**



Votre formulaire de dons a été créé, mais vous n'avez pas encore de donateurs.

Diffusez ce formulaire auprès de vos donateurs potentiels, [ajoutez manuellement](#) votre premier donateur ou [importez dans le logiciel](#) l'historique de vos dons.